



**Администрация города Дзержинска  
Нижегородской области**

**ПРОГНОЗ  
социально-экономического развития  
городского округа город Дзержинск  
на среднесрочный период (на 2026 год  
и на плановый период 2027 и 2028 годов)**

город Дзержинск  
2025 год

## Содержание

I. Прогноз социально-экономического развития городского округа город Дзержинск на среднесрочный период (на 2026 год и на плановый период 2027 и 2028 годов)	3
1.1. Основные параметры прогноза социально-экономического развития Нижегородской области на среднесрочный период (на 2026 год и на плановый период 2027 и 2028 годов)	3
1.2. Основные параметры прогноза социально-экономического развития городского округа город Дзержинск на среднесрочный период (на 2026 год и на плановый период 2027 и 2028 годов)	4
II. Пояснительная записка к прогнозу социально-экономического развития городского округа город Дзержинск на среднесрочный период (на 2026 год и на плановый период 2027 и 2028 годов)	7
2.1. Анализ социально-экономического развития городского округа город Дзержинск в 2024 году	8
2.2. Оценка развития городского округа город Дзержинск в 2025 году. Прогноз социально-экономического развития экономики на среднесрочный период до 2028 года	12
2.2.1. Основные тенденции социально-экономического развития городского округа город Дзержинск на прогнозируемый период	12
2.2.2. Оценка 2025 года и прогноз развития реального сектора экономики на среднесрочный период до 2028 года	13
Промышленное производство	13
Инвестиции в основной капитал	14
Прибыль прибыльных предприятий	16
Сфера потребительского рынка	17
Строительство	18
2.2.3. Оценка 2025 года и прогноз развития показателей оплаты труда на среднесрочный период до 2028 года	18
Труд и занятость	18
Фонд оплаты труда и среднемесячная заработная плата	19

**І. Прогноз социально-экономического развития городского округа  
город Дзержинск на среднесрочный период  
(на 2026 год и на плановый период 2027 и 2028 годов)**

**1.1. Основные параметры прогноза социально-экономического развития  
Нижегородской области на среднесрочный период  
(на 2026 год и на плановый период 2027 и 2028 годов)**

Прогноз социально-экономического развития городского округа город Дзержинск на 2026-2028 годы формировался на основе макроэкономических пропорций социально-экономического развития Нижегородской области на среднесрочный период (на 2026 год и на плановый период 2027 и 2028 годов) с учетом развития основных предприятий города.

Основные параметры прогноза социально-экономического развития Нижегородской области на среднесрочный период разработаны в базовом варианте и представлены в таблице 1.

*Таблица 1*

Показатели	2024	2025	2026	2027	2028
	факт	оценка	прогноз		
			базовый вариант	базовый вариант	базовый вариант
Индекс потребительских цен на товары и услуги, на конец года					
% к декабрю предыдущего года	108,9	106,8	104	104	104
Индекс потребительских цен на товары и услуги, в среднем за год					
% к пред. году	107,6	108,8	105	104	104
Валовой региональный продукт					
индекс физического объема, % к пред. году в сопоставимых ценах	103,3 (оценка)	100,4	102,1	103,1	103,1
Продукция промышленности					
индекс промышленного производства, % к пред. году в сопоставимых ценах	103,3	97-100	102,7	103,8	103,4
индекс производства по обрабатывающим производствам, % к пред. году в сопоставимых ценах	103,1	98-100	102,9	104	103,6
Валовая продукция сельского хозяйства (во всех категориях хозяйств)					
индекс производства продукции, % к пред. году в сопоставимых ценах	98	103	101	103,5	101,8
Оборот розничной торговли					
индекс физического объема, % к пред. году в сопоставимых ценах	107,9	103	103	104	103,7
Объем платных услуг населению					
индекс физического объема, % к пред. году в сопоставимых ценах	111,3	103,5	102	102,5	102,5
Инвестиции в основной капитал					
индекс физического объема, % к пред. году в сопоставимых ценах	101,8	95	102,5	104,6	104,6

Объем работ, выполненных по виду деятельности «строительство»					
индекс физического объема, % к пред. году	83,3	93,1	102,8	103	103,5
Прибыль прибыльных организаций (по полному кругу организаций)					
темп роста в % к пред. году	108,9 (оценка)	75,8	100,7	107,7	107,4
Фонд заработной платы (по полному кругу организаций)					
темп роста в % к пред. году	120,8	116,4	108	108,3	108,4
Среднемесячная заработная плата (по полному кругу организаций)					
темп роста в % к пред. году	123,1	114,1	108	108,2	108,3
Темп роста реальной заработной платы					
% к пред. году	114,4	104,8	102,9	104	104,1
Темп роста реального среднедушевого денежного дохода населения					
% к пред. году	112,2	104,9	102,6	103,6	103,7

**1.2. Основные параметры прогноза социально-экономического развития городского округа город Дзержинск на среднесрочный период (на 2026 год и на плановый период 2027 и 2028 годов)**

Таблица 2

Показатели	отчет	оценка	прогноз		
	2024 год	2025 год	2026 год	2027 год	2028 год
1. Население					
Численность постоянного населения (среднегодовая), тыс. чел.	224,3*	Информация не предоставляется, начиная с марта 2025 года в соответствии с распоряжением Правительства Российской Федерации от 20 июня 2025 года № 1607-р			
Общий коэффициент рождаемости на 1000 населения	6,6*				
Общий коэффициент смертности на 1000 населения	15,8*				
Коэффициент естественного прироста (убыли) населения на 1000 населения	-9,1*				
Коэффициент миграционного прироста (убыли) на 10000 населения	0,6*				
2. Производство товаров и услуг					
2.1.Отгружено товаров собственного производства, выполнено работ и услуг собственными силами (без НДС и акцизов) по полному кругу предприятий, млрд руб.	317,2	369,2	408,2	445,2	483,2
в сопоставимых ценах, %	122,3	106,9	104,9	104,9	104,4
Отгружено товаров собственного производства, выполнено работ и услуг собственными силами (без НДС и акцизов) по крупным и средним предприятиям, млрд руб.	269,4	313,8	347,1	378,9	411,7
в сопоставимых ценах, %	122,7	107,0	105,0	104,9	104,5
в т.ч. обрабатывающие производства	231,7	270,7	299,9	328,1	357,3

в действующих ценах, млрд руб.					
в сопоставимых ценах, %	123,4	111,6	105,8	104,7	104,5
Производство алкогольной продукции (пиво), тыс. дал.	1126	1200	1250	1300	1350
<b>3. Инвестиции</b>					
Инвестиции в основной капитал (по полному кругу предприятий), млрд руб., в действующих ценах	33,4	37,9	41,7	45,5	49,7
в сопоставимых ценах, в %	142,2	106,3	105,1	104,4	104,9
Объем работ, выполненных по виду деятельности «строительство» (по полному кругу организаций), млрд руб.	7,2	9,8	10,8	11,8	12,9
темп роста в сопоставимых ценах, в % к пред. году	200,6	129,3	105,6	105	104,5
Ввод в действие жилых домов, тыс. кв. м	64,7	30	41,8	19,3	23
в т.ч. за счёт ИЖС, тыс. кв. м	36	35	32	15	15
<b>4. Торговля и услуги населению</b>					
Объем розничного товарооборота (по крупным и средним организациям без учета объемов сокрытия), в действующих ценах, млрд руб.	55,3	62,7	68,9	74,6	80,7
в сопоставимых ценах, в % к пред. году	115,4	104,3	104,2	104,2	104
Объем платных услуг по крупным и средним организациям, в действующих ценах, млрд руб.	2,7	3,0	3,2	3,3	3,4
в сопоставимых ценах, в % к пред. году	89,7	100,4	100,3	100,2	100
<b>5. Малое предпринимательство</b>					
Количество малых и микропредприятий (на конец года), ед.	3786	3788	3791	3793	3795
Оборот малых и микропредприятий, в млрд руб.	33,3	37,1	40,7	43,9	47,1
Среднесписочная численность работников (без внешних совместителей) по малым и микропредприятиям, чел.	22 155	21 402	21 331	21 205	21 179
Количество индивидуальных предпринимателей, чел.	5751	5814	5958	6065	6102
Количество самозанятых граждан, зафиксировавших свой статус и применяющих специальный налоговый режим «Налог на профессиональный доход», чел.	16 420	18 241	19 587	20 632	21 783
Доля отгруженных товаров (работ, услуг) предприятиями малого и среднего предпринимательства	22,9	22,8	22,8	22,7	22,6

в общем объеме отгруженных товаров (работ, услуг) по городу, %					
<b>6. Прибыль прибыльных организаций</b>					
Прибыль прибыльных организаций по кругу крупных и средних организаций, млрд руб.	50,9	43,3	43,4	46,6	49,9
<b>7. Рынок труда</b>					
Уровень зарегистрированной безработицы (на конец года), %	0,004	0,004	0,003	0,003	0,002
Численность безработных по методологии МОТ, чел.	5	5	3	3	0
Фонд заработной платы, млрд руб.	65,7	76,9	83,3	90,2	97,8
Темп роста фонда заработной платы, %	128,0	117,1	108,4	108,3	108,4
Уровень реальной заработной платы, %	118,4	107,6	102,8	104,1	104,2
<b>8. Развитие социальной сферы</b>					
Численность детей в возрасте 1-6 лет, получающих дошкольную образовательную услугу и (или) услугу по их содержанию в муниципальных образовательных учреждениях, чел.	8 901	8 901	8 901	8 901	8 901
Доля детей в возрасте 1-6 лет, стоящих на учете для определения в муниципальные образовательные учреждения, %	0	0	0	0	0
Общая численность обучающихся в муницип. общеобразовательных учреждениях, чел.	23 359	23 105	23 200	23 200	23 200
Численность студентов профессиональных образовательных организаций (на начало уч. года), чел.	5 820	5 923	5 984	6 261	6 267
Численность студентов образовательных организаций высшего образования (на начало уч. года), чел.	2 691	2 621	2 634	2 683	2 703
<b>9. Выпуск специалистов</b>					
Средними профессиональными образовательными организациями, чел.	1 445	1 655	1 771	1 777	1 899
Образовательными организациями высшего образования, чел.	561	583	594	619	627

\*по оценке муниципалитета

## **II. Пояснительная записка**

### **к прогнозу социально-экономического развития городского округа город Дзержинск на среднесрочный период (на 2026 год и на плановый период 2027 и 2028 годов)**

Прогноз социально-экономического развития городского округа город Дзержинск на среднесрочный период (на 2026 год и на плановый период 2027 и 2028 годов) (далее – Прогноз социально-экономического развития городского округа город Дзержинск) разработан в соответствии с действующей нормативно-правовой базой:

- Бюджетным кодексом Российской Федерации;
- Федеральным законом от 28 июня 2014 года № 172-ФЗ «О стратегическом планировании в Российской Федерации»;
- Федеральным законом от 12 сентября 2007 года № 126-З «О бюджетном процессе в Нижегородской области»;
- Законом Нижегородской области от 3 марта 2015 года № 24-З «О стратегическом планировании в Нижегородской области»;
- постановлением Правительства Нижегородской области от 16 июня 2015 года № 378 «О порядке разработки, корректировки, осуществления мониторинга и контроля реализации прогноза социально-экономического развития Нижегородской области на среднесрочный период»;
- постановлением городской Думы города Дзержинска Нижегородской области от 30 октября 2008 года № 389 «Об утверждении положения о бюджетном процессе в городе Дзержинске»;
- постановлением администрации города Дзержинска Нижегородской области от 18 февраля 2015 года № 439 «Об утверждении Порядка разработки прогноза социально-экономического развития городского округа город Дзержинск на среднесрочный период»;
- статьей 57 Устава городского округа город Дзержинск.

Разработка Прогноза социально-экономического развития городского округа город Дзержинск осуществлялась с учетом сложившихся в городе социально-экономических условий, прогнозов развития основных крупных и средних предприятий города, с учетом основных параметров прогноза социально-экономического развития Нижегородской области на период 2026-2028 годов.

Система показателей Прогноза социально-экономического развития городского округа город Дзержинск соответствует показателям рекомендуемой формы по основным показателям, утвержденной приказом министерства экономического развития и инвестиций Нижегородской области от 27 мая 2025 года № 111.

Прогноз социально-экономического развития городского округа город Дзержинск является основой для формирования параметров городского бюджета на 2026 год и на плановый период 2027 и 2028 годов.

Прогноз социально-экономического развития городского округа город Дзержинск разработан с учетом:

- тенденций социально-экономического развития городского округа город Дзержинск в 2024 году и первой половины 2025 года;

- параметров прогноза социально-экономического развития Нижегородской области на среднесрочный период (на 2026 год и на плановый период 2027 и 2028 годов);

- реализации Указа Президента Российской Федерации от 7 мая 2024 года № 309 «О национальных целях развития Российской Федерации на период до 2030 года и на перспективу до 2036 года»;

- реализации Общенационального плана действий, обеспечивающих восстановление занятости и доходов населения, рост экономики и долгосрочные структурные изменения в экономике, одобренного на заседании Правительства Российской Федерации 23 сентября 2020 года (протокол № 36, раздел VII); реализации национальных проектов по приоритетным направлениям социально-экономического развития Российской Федерации на период до 2030 года;

- стратегии социально-экономического развития Нижегородской области до 2035 года, утвержденной постановлением Правительства Нижегородской области от 21 декабря 2018 года № 889 (далее – Стратегия Нижегородской области);

- стратегии социально-экономического развития городского округа город Дзержинск до 2030 года, утвержденной решением городской Думы города Дзержинска Нижегородской области от 30 января 2020 года № 830.

Информационная база формирования Прогноза социально-экономического развития городского округа город Дзержинск:

- данные статистического и налогового учета за 2024 год и оперативных данных за 2025 год;

- прогнозы хозяйствующих субъектов крупного и среднего бизнеса;

- прогнозные расчеты структурных подразделений администрации города и территориальных органов исполнительной власти Нижегородской области;

- индивидуальный план инвестиционного развития городского округа город Дзержинск.

С учетом сложившихся социально-экономических тенденций, факторов роста и ограничений экономического развития, а также с учетом прогнозов, представленных крупными предприятиями города, при формировании Прогноза социально-экономического развития городского округа город Дзержинск за основу выбран базовый вариант.

В пояснительной записке к Прогнозу социально-экономического развития городского округа город Дзержинск на 2026 год и на период до 2028 года приводятся ключевые подходы по формированию его параметров на перспективу, в том числе их сопоставление с ранее утвержденными параметрами с указанием причин прогнозируемых изменений.

## **2.1. Анализ социально-экономического развития городского округа город Дзержинск в 2024 году**

По итогам 2024 года городской округ город Дзержинск, по оценке проведенной министерством экономического развития и инвестиций Нижегородской области, сохранил свои позиции по уровню социально-экономического развития выше среднего.

Основные экономические показатели городского округа город Дзержинск (объем отгрузки произведённых товаров, выполненных работ и услуг,



инвестиции в основной капитал, прибыль, налоги и сборы, поступающие в бюджеты всех уровней) характеризуются положительной динамикой.

Драйвером роста экономики города стало промышленное производство, а также положительное влияние оказала деятельность в сфере научных исследований и разработок, что связано с выполнением работ и изготовлением продукции ОПК.

В отчетном году экономика города адаптировалась к внешним вызовам. Промышленные предприятия продолжили работу по импортозамещению и сотрудничеству с партнерами из дружественных стран, что способствовало улучшению основных показателей их деятельности и уровня социально-экономического развития городского округа город Дзержинск в целом.

*Диаграмма 1*

### **Основные экономические показатели развития городского округа город Дзержинск в сравнении с показателями Нижегородской области**



За 2024 год по полному кругу организаций города отгружено товаров собственного производства, выполнено работ и услуг на сумму 317,2 млрд руб. с темпом роста 131,4% относительно 2023 года в действующих ценах (122,3% в сопоставимых ценах).

По крупным и средним предприятиям города отгружено на сумму 269,4 млрд руб. с темпом роста 131,8% относительно 2023 года в действующих ценах (122,7% в сопоставимых ценах).

В ключевой отрасли экономики городского округа город Дзержинск - обрабатывающих производствах, на долю которых приходится 86% от общего объема, отгружено на сумму 231,7 млрд руб. с темпом роста 133,1% относительно 2023 года (123,4% в сопоставимых).

По обрабатывающим производствам положительная динамика темпов роста объема отгруженной продукции отмечена в 60% отраслей, в том числе:

- в производстве резиновых и пластмассовых изделий – 127,5%;
- в производстве пищевых продуктов – 122,6%;
- в производстве одежды – 116,6%;
- в производство химических веществ и химических продуктов – 114,1%.

Объем отгруженной продукции в профессиональной, научной и технической деятельности составил 8,4 млрд руб., что больше на 87%, чем в 2023 году.

Объем работ, выполненных по виду экономической деятельности «Строительство», увеличился на 93,4% относительно 2023 года и составил

1,3 млрд руб. За 2024 год на территории городского округа город Дзержинск построено и введено в эксплуатацию 64,7 тыс. кв.м общей площади жилых помещений, в том числе за счет индивидуального жилищного строительства – 36 тыс. кв.м (темп роста относительно периода 2023 года составил 111,3%).

В 2024 году сальдированный финансовый результат деятельности крупных и средних организаций сложился положительный в сумме 49,2 млрд руб., в том числе по обрабатывающим производствам – 27,8 млрд руб. или 56,5%.

Прибыль крупных и средних организаций города увеличилась на 39,4% по отношению к 2023 году и составила 50,9 млрд руб. Наибольший объем прибыли приходится на обрабатывающие производства (57,8% от общего объема, 29,4 млрд руб.), на научные исследования и разработки (30,6%, или 15 млрд руб.).

Повышение финансовых результатов предприятий способствовало развитию инвестиционной активности.

Объем инвестиций в основной капитал за счёт всех источников финансирования по полному кругу организаций составил 33,4 млрд руб., темп роста к 2023 году составил 153,2% (по крупным и средним организациям 28,6 млрд руб., с темпом роста 154,6%). Основной объем инвестиций крупных и средних предприятий направлен в обрабатывающие производства – 51,9% (14,8 млрд руб.).

По состоянию на 31.12.2024 резидентами особой экономической зоны «Кулибин» являлись 36 компаний с объемом заявленных инвестиций – 102 млрд руб. и количеством рабочих мест – 5 345.

В отчетном году 7 предприятий-резидентов особой экономической зоны «Кулибин» ввели в эксплуатацию свои проекты и осуществляют производственную деятельность: общество с ограниченной ответственностью «Хома Адгезив», общество с ограниченной ответственностью «Пластматика», общество с ограниченной ответственностью «РТ-КГБ», общество с ограниченной ответственностью «Монамин», общество с ограниченной ответственностью «Феликс ТС», общество с ограниченной ответственностью «Исследовательский центр», общество с ограниченной ответственностью «ЛЕГА РАББЕР».

В 2024 году продолжилась реализация проекта по созданию в городском округе город Дзержинск экопромышленного парка в рамках государственной программы Российской Федерации «Охрана окружающей среды». Намерения о вхождении в состав экотехнопарка выразили 7 резидентов с объемом инвестиций по проектам более 3 млрд руб. Кроме того, объем бюджетных инвестиций на создание инженерной инфраструктуры и строительство одного из научно-технических центров составит 1,4 млрд руб.

На территории городского округа город Дзержинск было введено в эксплуатацию 22 объекта инвестиционной деятельности. Наиболее значимые из них:

- публичное акционерное общество «Газпром» – газопровод-отвод и ГРС Горбатовка (I этап строительства);
- государственное казенное учреждение Нижегородской области «Нижегородстройзаказчик» – строительство регионального центра спортивной подготовки по адаптивным видам спорта.

В 2024 году городской округ город Дзержинск стал победителем премии «Лидеры инвестиций» в номинации «За вклад в развитие преференциальных территорий».

С 14 по 15 ноября 2024 года состоялся первый региональный форум-выставка «Столица Химии – 2024» для лидеров химической промышленности России, участниками которого стали более 400 экспертов отрасли, представителей органов власти, руководителей крупнейших химических предприятий и других членов российского химического сообщества.

Инвестиционные проекты, заявленные в индивидуальном плане инвестиционного развития городского округа город Дзержинск, учтены в Прогнозе социально-экономического развития городского округа город Дзержинск.

Реализация таких крупных инвестиционных проектов способствует улучшению инвестиционной привлекательности и социально-экономического развития городского округа город Дзержинск (увеличиваются налоговые поступления, создаются новые рабочие места).

Среднемесячная заработная плата по крупным и средним организациям за 2024 год увеличилась относительно 2023 года на 27,4% (в реальном выражении на 18,4%) и составила 81 717,9 руб.

В связи с ростом заработной платы в реальном выражении, произошло увеличение оборота розничной торговли по крупным и средним организациям (увеличился на 23,9% к уровню 2023 года и составил 55,3 млрд руб., индекс физического объема – 115,4%). Объем платных услуг населению (без субъектов малого предпринимательства) снизился и составил 2,7 млн руб. (темп роста к уровню 2023 года 96,9%, индекс физического объема – 89,7%).

Оборот розничной торговли на 99,9% сформирован организациями, оказывающими услуги в сфере торговли и ремонте автотранспортных средств и мотоциклов. В структуре платных услуг 56,3% приходилось на жилищно-коммунальные услуги.

Качество трудовой жизни города на 01.01.2025 определялось состоянием следующих параметров:

- количество официально зарегистрированных безработных составило 5 человек;

- уровень официально зарегистрированной безработицы – 0,004% (по Нижегородской области – 0,03%);

- коэффициент напряженности на рынке труда – 0,01 (по Нижегородской области – 0,01).

Количество вакансий, заявленных работодателями в органы службы занятости, составило 4 037.

Величина прожиточного минимума в среднем на душу населения на 2024 год установлена в размере 14 526 руб. Для трудоспособного населения – 15 833 руб., для пенсионеров – 12 492 руб., для детей – 14 090 руб.

В экономике города занято 102,4 тыс. человек, из них на крупных и средних предприятиях города – 51,8 тыс. человек.

## **2.2. Оценка развития городского округа город Дзержинск в 2025 году. Прогноз социально-экономического развития экономики на среднесрочный период до 2028 года**

### **2.2.1. Основные тенденции социально-экономического развития городского округа город Дзержинск на прогнозируемый период**

Действия органов местного самоуправления городского округа город Дзержинск в среднесрочной перспективе будут направлены на реализацию Стратегии социально-экономического развития городского округа город Дзержинск до 2030 года. Ключевой стратегической целью, которой является – стать муниципальным образованием, обеспечивающим непрерывное улучшение качества жизни всех слоев населения на основе эффективного использования экономических, природных и интеллектуальных ресурсов.

Основными стратегическими направлениями развития города являются развитие человека; развитие реального сектора экономики; пространственное развитие и природные ресурсы. Развитие социально-экономического и промышленного потенциала, повышение инвестиционной привлекательности города, создание новых рабочих мест, привлечение квалифицированных кадров из других регионов – стратегические задачи муниципалитета.

Решением городской Думы города Дзержинск Нижегородской области от 30 января 2020 года № 830 «Об утверждении Стратегии социально-экономического развития городского округа город Дзержинск до 2030 года» была утверждена программа «Дзержинск-100», включающая перечень мероприятий, планируемых к реализации в рамках подготовки города к 100-летию со дня его основания, в феврале и августе 2024 года проводилась актуализация мероприятий программы.

Программа определяет приоритетные направления развития города, источники финансирования и механизмы их достижения, позволяющие обеспечить подготовку объектов социальной сферы, дорожной, инженерной и транспортной инфраструктуры к празднованию 100-летнего юбилея городского округа город Дзержинск.

В городском округе город Дзержинск, как и в Нижегородской области в целом, актуальна проблема кадрового обеспечения предприятий всех форм собственности и категорий (крупных, средних, малого бизнеса), действующих и планирующих разместить новые производства.

При активном развитии промышленности в городском округе город Дзержинск крайне актуальна проблема обеспеченности квалифицированными кадрами предприятий всех сфер экономики, особенно ведущей для города – химической промышленности, как действующих предприятий, так и планирующих разместить новые производства на инвестиционных площадках особой экономической зоны промышленно-производственного типа «Кулибин» и экотехнопарка.

Общая потребность в квалифицированных кадрах к 2030 году составляет ~ 10 тыс. человек для действующих предприятий и резидентов особой экономической зоны.

С целью решения проблемы кадрового дефицита на территории городского округа город Дзержинск реализуется модель «бесшовного» образования посредством сетевого взаимодействия заинтересованных структур

(школа – техникум/институт – предприятие), которая направлена на привлечение новых специалистов, том числе молодых кадров, на предприятиях города.

У города также есть успешный опыт взаимодействия предприятий реального сектора экономики и учреждений среднего профессионального образования в рамках федерального проекта «Профессионалитет»: 17 промышленных предприятий принимают участие в целевой подготовке будущих специалистов промышленных предприятий на базе ГБПОУ «Дзержинский техникум имени Красной армии» (кластер «Химический потенциал» функционирует с 1 сентября 2024 года) и ГБПОУ «Дзержинский технический колледж» (кластер «Машиностроение» функционирует с 1 сентября 2025 года). Кроме того, в сентябре 2024 года в городе Дзержинске запущен образовательный процесс в кластере «Педагогика», в котором готовят воспитателей дошкольных образовательных учреждений и учителей.

## **2.2.2. Оценка 2025 года и прогноз развития реального сектора экономики на среднесрочный период до 2028 года**

### **Промышленное производство**

На 1 мая 2025 года отгружено товаров собственного производства, выполнено работ и услуг по крупным и средним предприятиям города на сумму 92,5 млрд руб. с темпом роста 120,4% относительно соответствующего периода 2024 года.

Исходя из факта 4 месяцев 2025 года и намерений основных крупных и средних предприятий, объем отгруженной продукции по полному кругу предприятий в 2025 году ожидается в сумме 369,2 млрд руб. или 116,4% в действующих ценах (106,9% в сопоставимых ценах) к уровню 2024 года. По прогнозу в 2026 году объем отгрузки составит 408,2 млрд руб., в 2027 году – 445,2 млрд руб., в 2028 году – 483,2 млрд руб.

*Обрабатывающие производства* продолжают занимать доминирующее положение в структуре отгрузки по городу. В обрабатывающих производствах по итогам четырех месяцев 2025 года темп роста объема отгруженной продукции по крупным и средним предприятиям составил 118,2% в действующих ценах (77,5 млрд руб.).

По крупным и средним предприятиям объем отгрузки товаров, работ, услуг собственного производства в 2025 году оценивается в 270,7 млрд руб. с темпом роста к 2024 году – 116,8% в действующих ценах (111,6% в сопоставимых ценах). На 2026 год объем отгрузки прогнозируется в 299,9 млрд руб., в 2027 году – 328,1 млрд руб. и к 2028 году достигнет 357,3 млрд руб.

За январь-апрель 2025 года в *производстве, передаче, распределении энергии* отгружено продукции, выполнено работ, услуг крупными и средними организациями на 4,6 млрд руб. или 141,0% от уровня соответствующего периода прошлого года. С учетом намерений предприятий, осуществляющих деятельность в данной сфере, по итогам 2025 года объем отгрузки ожидается в сумме 11,2 млрд руб. В 2026-2028 годах темпы роста по данному виду деятельности прогнозируются на уровне 109,2-18,3% в действующих ценах.

*Водоснабжение, водоотведение, сбор и утилизация отходов.* В данном виде деятельности основные объемы обеспечивают открытое акционерное общество «Дзержинский Водоканал» и общество с ограниченной ответственностью «МАГ Групп».

Открытое акционерное общество «Дзержинский Водоканал» в 2014-2032 годах осуществляет реализацию мероприятий инвестиционной программы, направленной на:

- обеспечение бесперебойной подачи воды питьевого качества от источников (ТВЗ, ГВЗ) до потребителя;
- обеспечение экологической безопасности сбрасываемых стоков;
- расширение территорий обслуживания и оказания услуг водоснабжения и водоотведения;
- обеспечение надежности водоснабжения многоквартирных домов и улучшение технических характеристик работающего оборудования.

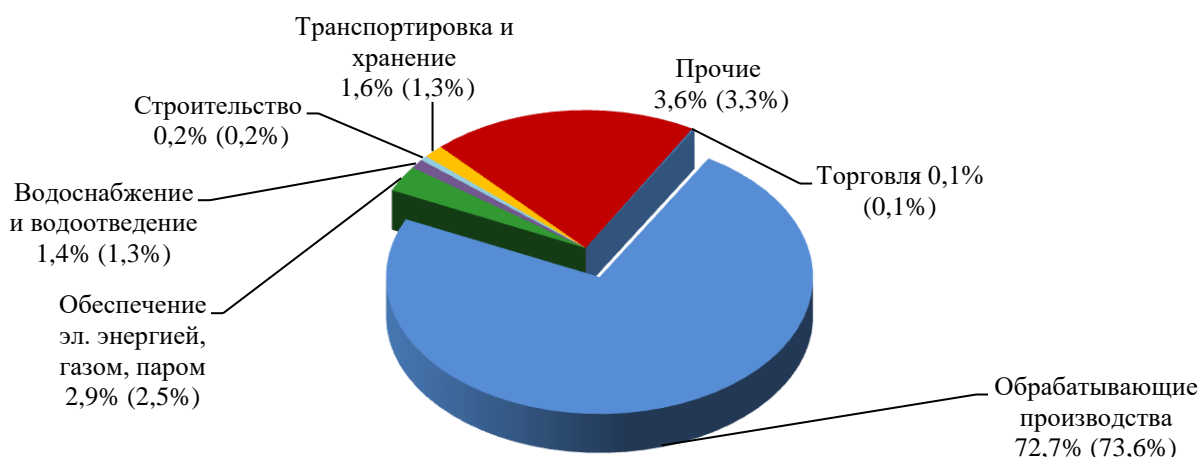
Исходя из данных 4 месяцев 2025 года (1,1 млрд руб.) и намерений предприятий, объем отгрузки в 2025 году по крупным и средним организациям ожидается в сумме 4,0 млрд руб. На прогнозируемый период 2026-2028 годов темпы роста будут на уровне 103,8-108,7% в действующих ценах.

Объем услуг по виду деятельности «*транспортировка и хранение*», исходя из данных предприятий и итогов 4-х месяцев 2025 года (1,8 млрд руб.), по крупным и средним организациям оценивается в 2025 году в 5,6 млрд руб.

В прогнозируемом периоде 2026-2028 годов темпы роста ожидаются на уровне 104,3-109,4% в действующих ценах. В суммовом выражении к 2028 году объем услуг достигнет 6,8 млрд руб. по крупным и средним организациям.

*Диаграмма 2*

**Структура объема отгрузки по крупным и средним предприятиям  
в разрезе видов экономической деятельности по оценке 2025 года  
(в скобках – прогноз 2028 года)**



**Инвестиции в основной капитал**

На 1 апреля 2025 года объем инвестиций в основной капитал за счет всех источников финансирования по полному кругу организаций составил 5,6 млрд руб., темп роста 151,2% относительно соответствующего периода 2024 года. Объем инвестиций по крупным и средним организациям составил

5,3 млрд руб., темп роста 150,6% относительно соответствующего периода 2024 года.

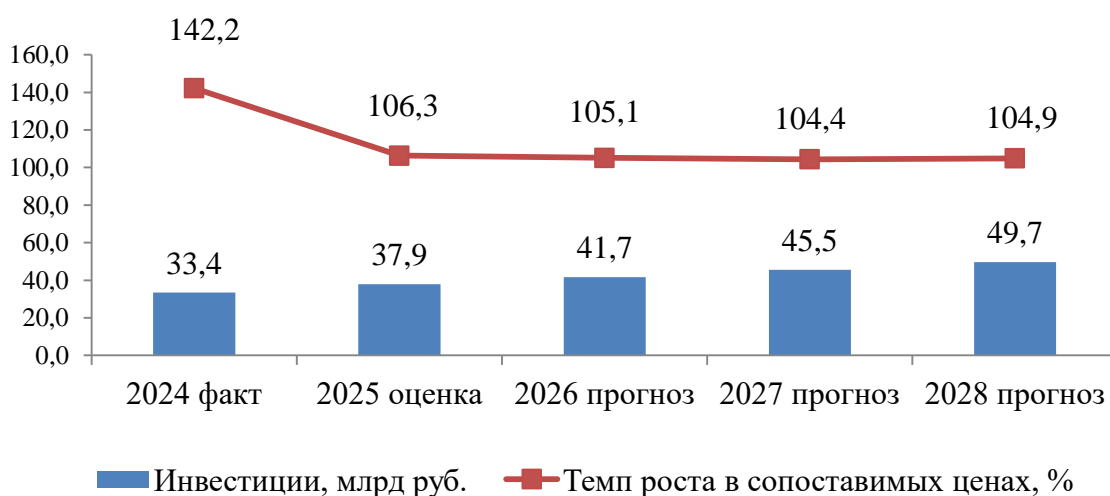
Основным фактором инвестиционного развития города в прогнозируемом периоде будет реализация проектов на территории особой экономической зоны «Кулибин», а также инвестиционных проектов крупных и средних предприятий города.

В прогнозируемом периоде планируется рост: в 2025 году на 13,5% (37,9 млрд руб.), к 2028 году объем инвестиций прогнозируется в сумме 49,7 млрд руб. (индекс физического объема – 104,9%).

Основная доля инвестиций по-прежнему направляется в обрабатывающие производства – более 47,4%.

*Диаграмма 3*

### Прогноз инвестиций в основной капитал



Наиболее значимые инвестиционные проекты, планируемые к реализации в среднесрочном периоде, представлены ниже.

**Акционерное общество «Русатом Гринвэй»** – создание производственно-технического комплекса для обращения с химическими источниками тока «РГ-Центр» с объемом инвестиций 10,1 млрд руб.

На территории особой экономической зоны «Кулибин» планируются проекты:

**Общество с ограниченной ответственностью «РусСилика»** – создание производства микронизированных силикагелей и стабильных силиказолов (2 очередь) с объемом инвестиций 15,3 млрд руб.;

**Общество с ограниченной ответственностью «НОРКЕМ ОКСИД»** – строительство производства оксиранов хлоргидринным методом с объемом инвестиций 11,5 млрд руб.;

**Общество с ограниченной ответственностью «Синтез Ока»** – строительство установки получения этаноламинов мощностью 25 тыс. тн в год с объемом инвестиций 3,9 млрд руб.;

**Общество с ограниченной ответственностью «Дзержинск Капролактам Хлор»** – создание производства хлора и каустической соды методом мембранного электролиза мощностью 40 000 тонн 100% CL<sub>2</sub> в год и производство эпихлоргидрина мощностью 30 000 тонн в год с объемом инвестиций 10,7 млрд руб.

**Общество с ограниченной ответственностью «Корунд-Циан 2»** планирует к реализации в 2025-2027 годах расширение производства цианистых солей. Объем инвестиций составит 17,0 млрд. руб.

**Общество с ограниченной ответственностью «МАГ Групп»** в рамках проекта «Строительство полигона твердых коммунальных отходов» в 2025-2028 годах планируется расширение полигона. Объем инвестиций составит 4,4 млрд руб.

**Акционерное общество «ГосНИИ «Кристалл»** – с 2021 года проводит реконструкцию и техническое перевооружение производства. В настоящее время акционерное общество «ГосНИИ «Кристалл» планирует увеличить мощности производства продукции в рамках государственного оборонного заказа. Планируемый объем инвестиций в 2025-2028 годах составит 1,8 млрд руб.

**Общество с ограниченной ответственностью «Кларити»** – в настоящее время ряд мероприятий по расширению производства пищевой пленки ПВХ. Объем инвестиций составит порядка 332,0 млн. руб.

### **Прибыль прибыльных предприятий**

Исходя из статистических данных за 1 квартал 2025 года и информации, полученной от предприятий города, прибыль по полному кругу организаций города в 2025 году оценивается в сумме 53,7 млрд руб. и уменьшится на 12,5% относительно 2024 года (по крупным и средним организациям 43,3 млрд и 15% соответственно). Уменьшение суммы прибыли в 2025 году в большей мере связаны с увеличением процентной ставки по инвестиционным кредитам, неплатежеспособностью контрагентов, повышением процентной ставки налога на прибыль предприятий с января 2025 года.

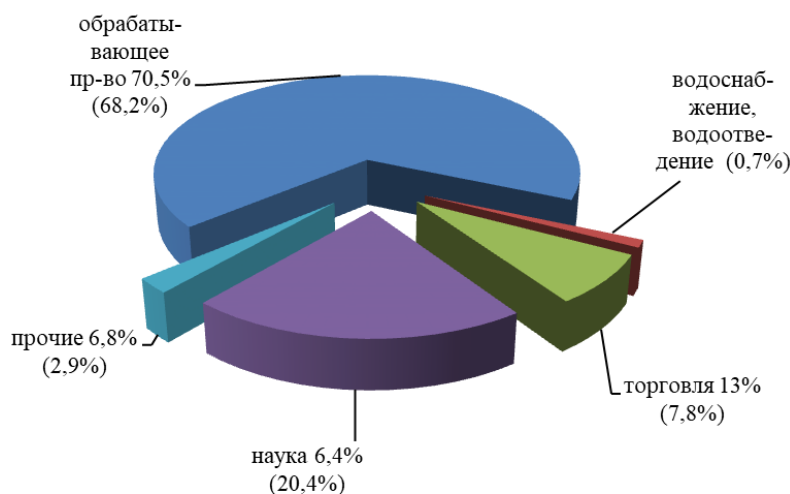
Снижение прибыли в 2025 году ожидают акционерное общество «НИИ полимеров», акционерное общество «Корунд-Циан», общество с ограниченной ответственностью «МОНАМИН», общество с ограниченной ответственностью «Синтез ОКА», акционерное общество «ГосНИИмаш» и др. Рост прибыли планируют общество с ограниченной ответственностью «ЗГМ», акционерное общество «СИБУР-Нефтехим», общество с ограниченной ответственностью «Завод синтанолов», акционерное общество «ТИКО-Пластик» и др.

60% прибыли формируется в обрабатывающих производствах.

По прогнозу в 2026 году прибыль увеличится на 1,2% в суммовом выражении, по полному кругу организаций она составит 54,3 млрд руб. (по крупным и средним – 43,4 млрд руб.). В 2027-2028 годах прогнозируется рост на 7,5%-7,1% ежегодно и к 2028 году прибыль достигнет 62,6 млрд руб. (на крупных и средних – 49,9 млрд руб.).



**Доля отдельных видов экономической деятельности  
в сумме прибыли прибыльных крупных и средних организаций городского  
округа город Дзержинск в 2026 году (в скобках прогноз 2028 года)**



В расчет суммы прибыли на 2026-2028 годы заложены планы крупных и средних предприятий города и сценарные условия развития экономики Нижегородской области.

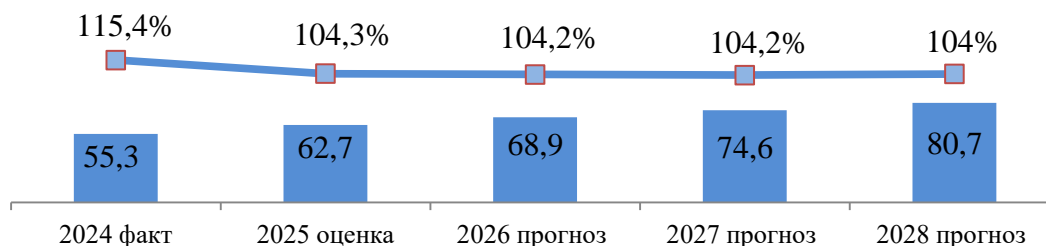
### **Сфера потребительского рынка**

Темп роста в сфере потребительского рынка непродовольственных товаров и продуктов общественного питания к концу 2024 года составил 115,4% к уровню 2023 года в сопоставимых ценах, что было обусловлено активным импортозамещением отдельных сфер потребительского рынка и реализацией мер поддержки отечественных производителей товаров и продуктов.

Оборот розничной торговли по крупным и средним организациям на 01.05.2025 составил 18,4 млрд руб., с темпом роста относительно соответствующего периода 2024 года 109,7%.

В связи с ростом реальной заработной платы в 2025 году ожидается увеличение объема розничного товарооборота до 62,7 млрд руб. или 104,3% к уровню 2024 года в сопоставимых ценах. В последующий период прогнозируется умеренное снижение покупательской способности населения, вследствие чего индексы физического объема товарооборота ожидаются на уровне 104,2-104% и в 2027 году его сумма составит 80,7 млрд руб.

**Динамика индекса физического объема оборота розничной торговли,  
в % к предыдущему году**



Объем реализации платных услуг населению городского округа город Дзержинск на 01.04.2025 по крупным и средним организациям составил 871 млн руб. с темпом роста относительно соответствующего периода 2024 года 138,1%.

Объем платных услуг, оказываемый крупными и средними предприятиями в 2025 году ожидается в сумме 3 млрд руб. или 100,4% к уровню 2024 года в сопоставимых ценах, по прогнозу на 2026 год – 3,2 млрд руб. (100,3% в сопоставимых ценах) и в дальнейшем прогнозируется его умеренное увеличение до 3,4 млрд руб. (100% в сопоставимых ценах).

### **Строительство**

Исходя из текущей динамики в 2024 году объем работ, выполненных предприятиями крупного, среднего и малого бизнеса по виду деятельности «строительство» оценивается на уровне 9,8 млрд руб. или 129,3% в сопоставимых ценах к уровню 2024 года. По прогнозу на 2026-2028 годы индекс физического объема в строительстве сохранится на уровне 105,6 – 104,5%.

### **2.2.3. Оценка 2025 года и прогноз развития показателей оплаты труда на среднесрочный период до 2028 года**

#### **Труд и занятость**

По оценке 2025 года в экономике города занято 102,5 тыс. человек. На крупных и средних организациях города по состоянию на 01.04.2025 численность работников составила 53,4 тыс. человек (на 01.04.2024 – 51,7 тыс. человек). В бюджетном секторе занято 13,1 тыс. человек.

Значения показателей рынка труда на 01.07.2025 находятся на низком уровне:

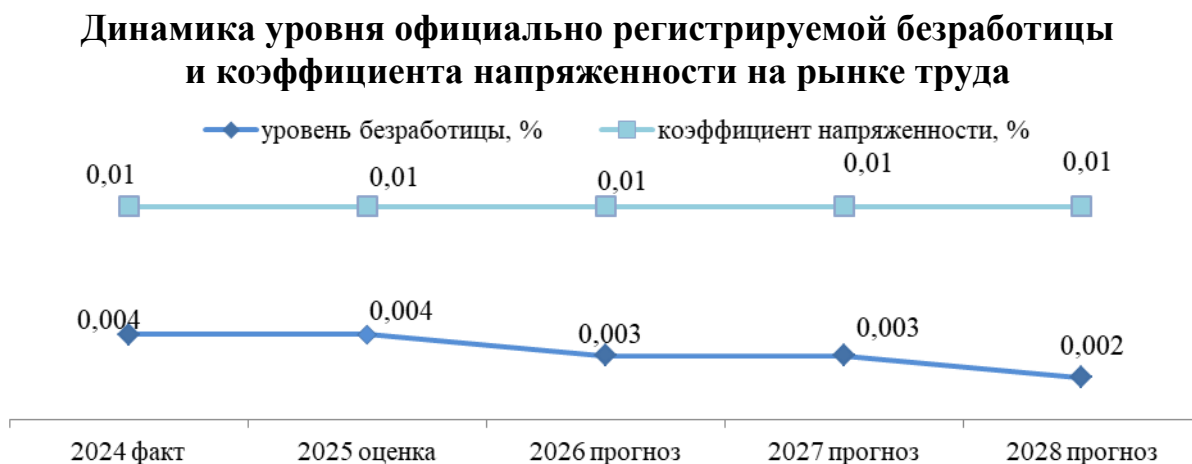
- количество официально зарегистрированных безработных – 7 человек;
- уровень официально зарегистрированной безработицы – 0,006%;
- коэффициент напряженности на рынке труда в городе (численность зарегистрированных незанятых граждан, в расчете на одну вакансию) – 0,02;

- количество заявленных работодателями вакансий в базе составило 3 008.

По состоянию на 01.07.2025 в Дзержинский филиал государственного казенного учреждения НО «НЦЗН» в поисках подходящей работы обратилось 187 человек, из них трудоустроено 55 человек (уровень трудоустройства – 29,41%).

В 2025 году показатель официальной безработицы оценивается на уровне 0,004% с тенденцией к уменьшению к концу прогнозируемого периода до 0,002%. Показатель напряженности на рынке труда в 2026-2028 годы оценивается на уровне 0,01.

Диаграмма 6



### Фонд оплаты труда и среднемесячная заработная плата

За январь-март 2025 года фонд оплаты труда на крупных и средних предприятиях города увеличился относительно соответствующего периода прошлого года на 26,4%, среднемесячная заработная плата – на 25,9%.

По информации, представленной межрайонной инспекцией ФНС №2 по Нижегородской области, темп роста НДС в консолидированный бюджет Нижегородской области по состоянию на 01.04.2025 – 136%.

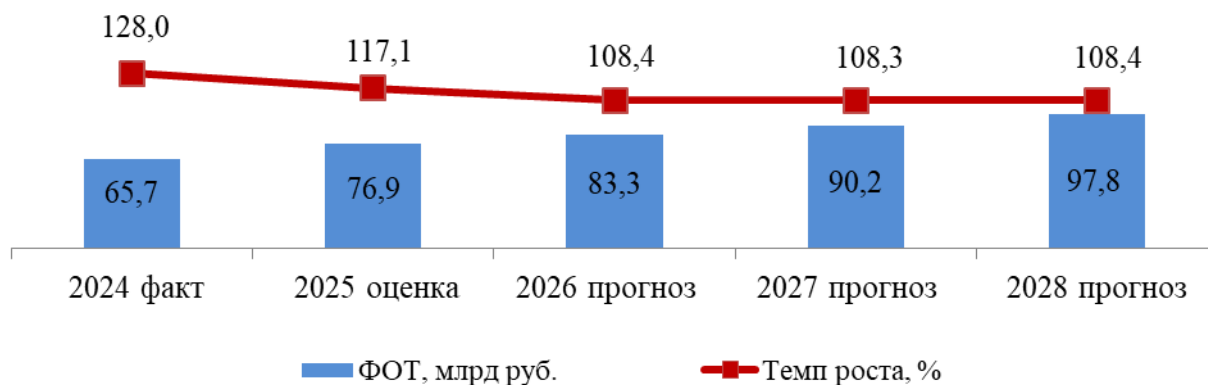
Исходя из данных о поступлении НДС в консолидированный и местный бюджеты, информации представленной предприятиями города и статистической информации по крупным и средним предприятиям фонд оплаты труда по полному кругу организаций города в 2025 году оценивается 76,9 млрд руб. с темпом роста к 2024 году 117,1%.

Исходя из намерений предприятий фонд оплаты труда на 2026 год прогнозируется в сумме 83,3 млрд руб. с темпом роста 108,4%. На 2027 и 2028 годы рост фонда оплаты труда прогнозируется на уровне 108,3% – 108,4%. К 2028 году размер фонда оплаты труда достигнет 97,8 млрд руб.

Прогнозные значения по фонду оплаты труда на 2026-2028 годы рассчитаны на основе данных, представленных предприятиями города с учетом макроэкономических пропорций развития Нижегородской области.

Диаграмма 7

### Динамика фонда оплаты труда по полному кругу организаций, млрд руб.



Наибольшее влияние на ситуацию с фондом оплаты труда оказывают крупные и средние организации (удельный вес в общем объеме фонда оплаты труда – 77,4%).

Величина среднемесячной заработной платы (по полному кругу предприятий) в 2025 году оценивается в сумме 76 129,8 руб., уровень реальной заработной платы – 107,6%. В 2026 году прогнозируется увеличение заработной платы до 82 506,6 руб., уровень реальной заработной платы 102,8%, на период 2027-2028 годы реальная заработная плата будет расти на уровне 104,1 – 104,2%.